



Immer gut
verbunden


Vodafone Mobile Wi-Fi
R216

Vodafone
Power to you

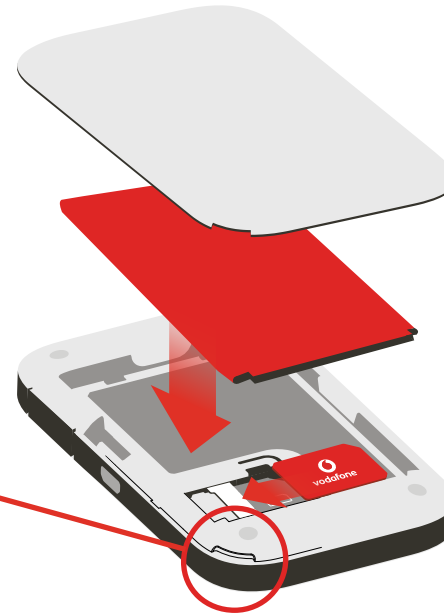
Ihr Vodafone Mobile Wi-Fi
Netzwerkname und Passwort

SSID Sticker hier

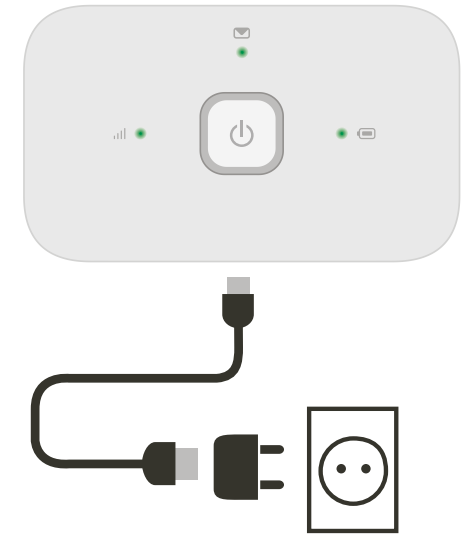
1 Öffnen



2 SIM-Karte und Akku einlegen

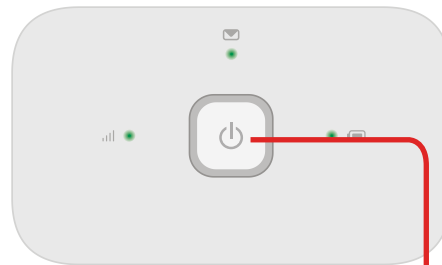


3 Aufladen



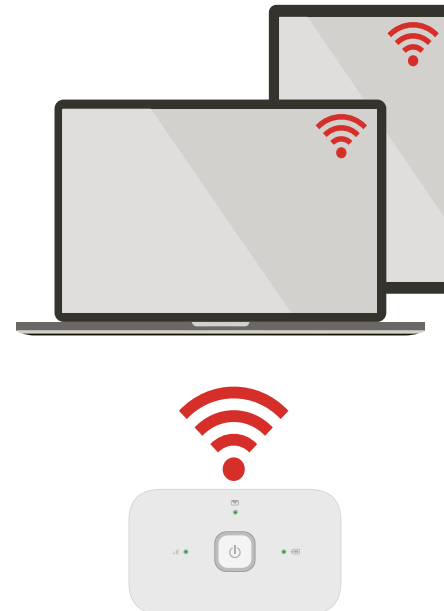
Hinweis: Sie können auch den USB-
Anschluss Ihres Rechners verwenden.

4 Start



Ein-/Austaste gedrückt halten

5 Verbindung



Wählen Sie in Ihren Rechner-,
Smartphone- oder Tablet-
Einstellungen die Option „WLAN“
oder „Wi-Fi“ und dann den Namen
Ihres mobilen WLAN-Netzwerks.

Geben Sie das Passwort ein, um die
Verbindung herzustellen und die
Internet-App zu öffnen.

Sobald Sie sich im Netzwerk
anmelden, können Sie gebeten
werden, Ihre SIM zu aktivieren.
Sollten Sie gebeten werden, Ihre SIM-
Karte zu entsperren, gehen Sie zu
<http://vodafonemobile.wifi>
und geben Sie die PIN für Ihre SIM-
Karte ein.

Auf der Rückseite finden Sie weitere
Informationen zu Ihrem Vodafone
Mobile Wi-Fi Service.

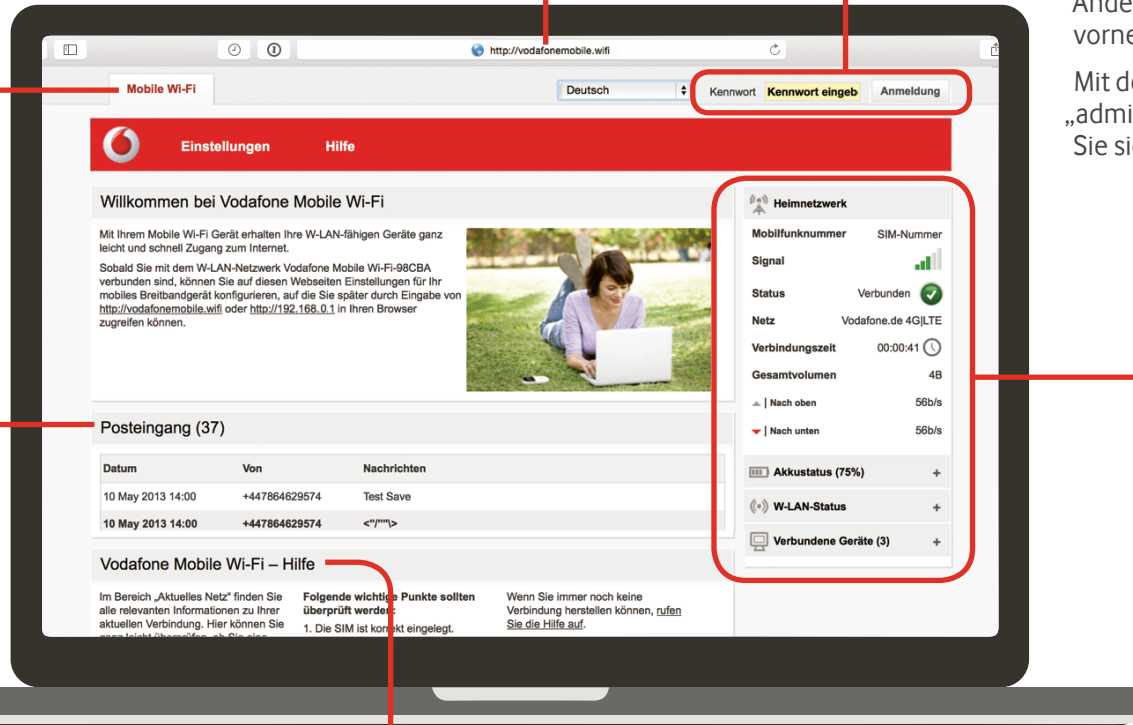
Die Internet-App

Vodafone Mobile Internet-App

Falls die Internet-App bei Herstellen der Verbindung nicht automatisch startet, finden Sie sie auf <http://vodafonemobile.wifi>

Register zur Navigation

Wählen Sie „Mobile Wi-Fi“, um eine Übersicht aufzurufen, „SMS“ für Nachrichten oder „Account“ für persönliche Kontodaten.



Anmelden

Hier finden Sie weitere Informationen und können Änderungen vornehmen.

Mit dem Passwort „admin“ melden Sie sich an.

Posteingang (37)

Datum	Von	Nachrichten
10 May 2013 14:00	+447864629574	Test Save
10 May 2013 14:00	+447864629574	

Vodafone Mobile Wi-Fi – Hilfe

Im Bereich „Aktuelles Netz“ finden Sie alle relevanten Informationen zu Ihrer aktuellen Verbindung. Hier können Sie diese leicht überprüfen.

Folgende wichtige Punkte sollten überprüft werden:
1. Die SIM ist korrekt eingelegt.

Wenn Sie immer noch keine Verbindung herstellen können, rufen Sie die Hilfe auf.

Hilfe

In diesem Abschnitt finden Sie ausführliche Informationen zur Behebung von Problemen.

Statusleiste

Rufen Sie den Status und andere Daten Ihres Vodafone Mobile WLAN-Service und des Netzes ab. (Hinweis: = begrenzte Netzwerkverfügbarkeit.)

Posteingang

Hier finden Sie Textnachrichten.

Überwachungs-App herunterladen

Mit der Vodafone Mobile Wi-Fi Überwachungs-App können Sie Ihr Netzwerk schnell und mühelos von Ihrem Smartphone oder Tablet aus überwachen.

Einfach die App aus dem App-Store Ihres Geräts herunterladen oder den entsprechenden QR-Code hier einscannen, um zum App-Store zu gelangen.


iOS
(iPhone oder iPad)



Android
(Smartphone oder Tablet)



Die Leuchten



Mobiles Breitbandsignal

- Gut
- Schwach
- Kein Netzwerk

Textnachrichten

- Neue SMS
- (Blinken) Posteingang voll

Akku-Ladestatus

- Gut
- (Blinken) Lädt ...
- Niedrig
- (Langsames Atmen) Standby

Hinweis: Beim Aktualisieren Ihres R216 blinken alle Leuchten bis zum Neustart Grün auf.

Weitere Informationen zu Ihrem Gerät finden Sie auf vodafone.com/R216.



Der Begriff „Mobile Broadband“ und das Vogeldesign sind ein Markenzeichen von GSMC Limited.

You have purchased a product which uses source code of software licensed under the GNU General Public License (GPL) or Lesser GNU General Public License (LGPL) or some other open source licenses allowing source code distribution to you. We offer you a complete copy of the corresponding source code, which is available for download within a period of three years from the distribution of the product and is free of charge. You may download the source codes from <http://vodafone.com/R216>

© Vodafone Group 2015. Vodafone und die Vodafone-Logos sind Marken der Vodafone Group. Andere in diesem Dokument verwendete Produkt- und Firmennamen können Marken der jeweiligen Eigentümer sein.